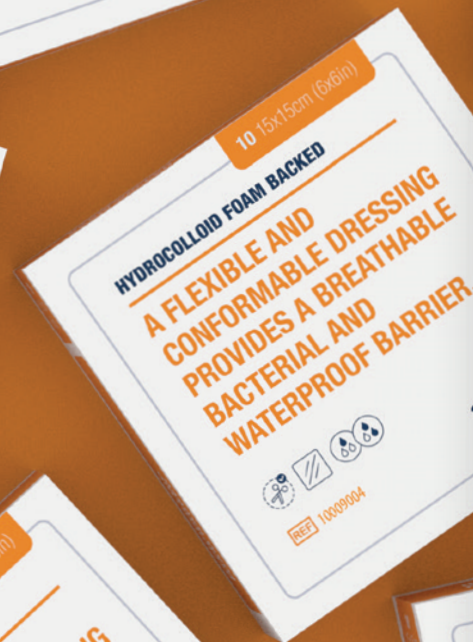




CUIDADO DE HERIDAS
PORQUE LE IMPORTAN



HIDROCOLOIDE

CUIDADO DE HERIDAS
PORQUE LE IMPORTAN


CARACTERÍSTICAS

Contribuye al desbridamiento autolítico // Adaptable // Proporciona un ambiente húmedo de cicatrización para la herida // Proporciona una barrera bacteriana¹ // Disponible en película y espuma reforzada para una mayor comodidad

ACTIVHEAL® HIDROCOLOIDE ES UN APÓSITO PARA HERIDAS ÓPTIMO PARA EL TRATAMIENTO DE HERIDAS CON EXUDADO DE LEVE A MODERADO.

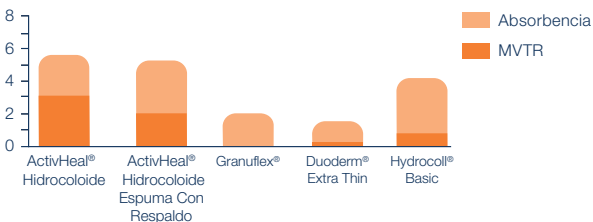
Disponible en película o espuma con refuerzo, entre una gama de tamaños y formas, ActivHeal® Hidrocoloide ofrece una opción de apósito versátil para favorecer la cicatrización de heridas húmedas. El apósito absorbe el exudado de la herida a la vez que la transpirabilidad de la película superior permite que el exceso de líquido se transfiera a través del apósito

ActivHeal® Hidrocoloide consta de una fina capa de hidrocoloide laminado en una película muy transpirable; además, la espuma hidrocoloide reforzada ActivHeal® cuenta con una espuma de poliuretano con refuerzo que proporciona un acolchado para la comodidad del paciente.



RENDIMIENTO

ActivHeal® Hidrocoloide absorbe el exudado hacia la matriz hidrocoloide y transpira el líquido de la herida hacia la capa exterior transpirable. Esta combinación aumenta la capacidad total de absorción de líquido del apósito a la vez que garantiza que se regule la humedad en la herida.



INDICACIONES

ActivHeal® Hidrocoloide está indicado para su uso en heridas crónicas o agudas con un exudado de leve a moderado.

- Piel y áreas donantes
- Úlceras de decúbito
- Úlceras en la pierna
- Úlceras diabéticas
- Quemaduras superficiales y de grosor parcial
- Heridas quirúrgicas posoperatorias
- Abrusiones y laceraciones
- Asimismo, puede utilizarse en heridas cavitadas cuando se usa como apósito secundario

Exudado leve > moderado



Tipos de heridas



CASO PRÁCTICO

El señor B es un señor de 69 años con diabetes de tipo II e hipertensión. Había acudido con una úlcera crónica sin cicatrizar (aprox. 2 cm x 1 cm) sobre la cresta tibial de la pierna derecha que tenía desde los últimos 6 meses. El equipo de viabilidad tisular consideró que tenía relación principalmente con una insuficiencia venosa.



1. Semana 1: la herida consistía en un 40 % de escaras, un 10 % de granulación y un 50 % de reepitelización. La piel de alrededor de la úlcera se encontraba «seca». Se consideró que la herida producía niveles bajos de exudado.
2. Semana 3: se observó una reducción progresiva en el tejido no viable a la vez que un aumento progresivo en el tejido «cicatrizado y reepitelizado» durante esta evaluación. Se observó que la zona abierta de la herida se redujo con rapidez durante las primeras tres semanas de evaluación.
3. Semana 5: se observó que la úlcera del señor B había cicatrizado por completo. Cuando se le pidió que aportara una puntuación de la satisfacción al concluir la evaluación, tanto el señor B como el personal de viabilidad tisular comunicaron que consideraban que el apósito era «muy bueno».

TAMAÑOS Y CÓDIGOS

ActivHeal® Hidrocoloide está disponible a través de una variedad de canales.

TAMAÑO (CM)	APÓSITOS POR CAJA	CÓDIGO DE PRODUCTO
ACTIVHEAL® HIDROCOLOIDE		
5x7,5	10	10008631
10x10	10	10008528
15x15	5	10008529
SACRO 15x18	5	10008530
ACTIVHEAL® HIDROCOLOIDE ESPUMA CON RESPALDO		
5x7,5	10	10009002
10x10	10	10009003
15x15	5	10009004
SACRO 15x18	5	10009005

Advanced Medical Solutions Ltd

Premier Park, 33 Road One, Winsford Industrial Estate, Winsford, Cheshire, CW7 3RT, Reino Unido
T +44 (0)8444 125 755 CE activheal@admedsol.com Web www.activheal.com



Referencias 1. Datos de AMS en archivo. 2. Datos independientes de SMTL 07/2348/2.

ActivHeal es una marca registrada de Advanced Medical Solutions.

© Advanced Medical Solutions 2020 // Fecha de revisión mayo de 2020 // Código del documento AMS/AH-005-02